

El Mapa Electoral Argentino

Análisis de Cuatro Escenarios de Intención de Voto a Presidente 2019



METODOLOGIA: FICHA TÉCNICA

- Tipo de investigación: Cuantitativa.
- Tipo de estudio: Encuesta presencial.
- Instrumento de recolección de información: Cuestionario estructurado.
- Población: Ciudadanos residentes en Argentina en condiciones de votar.
- Tipo de muestreo: Muestreo probabilístico estratificado proporcional, en base al peso de secciones electorales.
- Tamaño de la muestra: 1200 casos efectivos.
- Nivel de error: +/- 2.88%.
- Nivel de confianza: 95.5%.
- Fecha de realización: Entre el 08 y 09 de Febrero de 2019.

ESCENARIO 1: CON CRISTINA KIRCHNER Y ROBERTO LAVAGNA



CRISTINA KIRCHNER

27,8%



MAURICIO MACRI

26,2%




ROBERTO LAVAGNA

14,2%



SERGIO MASSA

10,1%



JUAN MANUEL URTUBEY

5,7%



ALFREDO OLMEDO

3,9%



NICOLÁS DEL CAÑO

3,6%



MIGUEL ÁNGEL PICHETTO

1,4%



JOSÉ LUIS ESPERT

1,3%



NO SABE

5,8%

ESCENARIO 2: CON CRISTINA KIRCHNER Y SIN ROBERTO LAVAGNA



CRISTINA KIRCHNER

28,9%




MAURICIO MACRI

28,4%



SERGIO MASSA

13,9%



JUAN MANUEL URTUBEY

8,2%



ALFREDO OLMEDO

4,1%




NICOLÁS DEL CAÑO

3,9%



JOSÉ LUIS ESPERT

2,3%



MIGUEL ÁNGEL PICHETTO

1,9%



NO SABE

8,4%

ESCENARIO 3: SIN CRISTINA KIRCHNER Y CON ROBERTO LAVAGNA



MAURICIO MACRI

25,5%



ROBERTO LAVAGNA

14,5%




SERGIO MASSA

13,7%




AXEL KICILLOF

11,3%



JUAN MANUEL URTUBEY

6,9%



FELIPE SOLÁ

4,7%



DANIEL SCIOLI

4,6%



ALFREDO OLMEDO

4,2%



NICOLÁS DEL CAÑO

4,1%



JOSÉ LUIS ESPERT

1,9%



MIGUEL ÁNGEL PICHETTO

1,4%



NO SABE

7,2%

ESCENARIO 4: SIN CRISTINA KIRCHNER Y SIN ROBERTO LAVAGNA



MAURICIO MACRI

26,7%




SERGIO MASSA

17,9%



AXEL KICILLOF

12,2%




JUAN MANUEL URTUBEY

9,7%



DANIEL SCIOLI

6,1%



FELIPE SOLÁ

5,1%



ALFREDO OLMEDO

4,8%




NICOLÁS DEL CAÑO

4,3%



JOSÉ LUIS ESPERT

3,1%



MIGUEL ÁNGEL PICHETTO

1,9%



NO SABE

8,2%

¿Hacia dónde irían los votos de Cristina Kirchner en caso de que desistiera de su candidatura?

Candidato	Escenario		Dif.
	Con CFK	Sin CFK	
Cristina Kirchner	27,8		
Mauricio Macri	26,2	25,5	-0,7
Axel Kicillof		11,3	11,3
Felipe Solá		4,7	4,7
Daniel Scioli		4,6	4,6
Roberto Lavagna	14,2	14,5	0,3
Sergio Massa	10,1	13,7	3,6
Juan Manuel Urtubey	5,7	6,9	1,2
Miguel Ángel Pichetto	1,4	1,4	0,0
Alfredo Olmedo	3,9	4,2	0,3
Nicolás del Caño	3,6	4,1	0,5
José Luis Espert	1,3	1,9	0,6
No sabe	5,8	7,2	1,4
Total	100,0	100,0	27,8

¿A quienes irían los votos de Cristina Kirchner?

¿A quienes le restaría votos Roberto Lavagna en un escenario donde Cristina Kirchner fuera candidata?

Candidato	Escenario		Dif.
	Con Lavagna	Sin Lavagna	
Cristina Kirchner	27,8	28,9	-1,1
Mauricio Macri	26,2	28,4	-2,2
Sergio Massa	10,1	13,9	-3,8
Juan Manuel Urtubey	5,7	8,2	-2,5
Miguel Ángel Pichetto	1,4	1,9	-0,5
Roberto Lavagna	14,2		
Alfredo Olmedo	3,9	4,1	-0,2
Nicolás del Caño	3,6	3,9	-0,3
José Luis Espert	1,3	2,3	-1,0
No sabe	5,8	8,4	-2,6
Total	100,0	100,0	-14,2

¿A quienes le sacaría votos la candidatura de Roberto Lavagna?

Si tuviera que elegir entre Mauricio Macri y Cristina Kirchner: ¿a quién votaría?



MAURICIO MACRI

41,9%



CRISTINA KIRCHNER

38,8%



EN BLANCO

12,0%



NO SABE

7,3%

Si tuviera que elegir solo entre Mauricio Macri y Roberto Lavagna: ¿a quién votaría?



ROBERTO LAVAGNA

40,3%



MAURICIO MACRI

37,1%



EN BLANCO

8,9%



NO SABE

13,7%

Si tuviera que elegir solo entre Mauricio Macri y Sergio Massa: ¿a quién votaría?



SERGIO MASSA

39,9%



MAURICIO MACRI

37,5%



EN BLANCO

14,2%



NO SABE

8,4%

Síntesis: ¿Qué ocurriría en tres posibles escenarios de ballottage?



MAURICIO MACRI

41,9%



CRISTINA KIRCHNER

38,8%



ROBERTO LAVAGNA

40,3%



MAURICIO MACRI

37,1%



SERGIO MASSA

39,9%



MAURICIO MACRI

37,5%

Mapa Electoral 2019 según se presenten o no Cristina Kirchner y Roberto Lavagna



¿Cristina Kirchner?

SI

NO



¿Roberto Lavagna?

¿Roberto Lavagna?

SI

NO

SI

NO

Primera Vuelta: Escenario 1



Cristina Kirchner

Mauricio Macri

27,8%

26,2%

Primera Vuelta: Escenario 2



Cristina Kirchner

Mauricio Macri

28,9%

28,4%

Primera Vuelta: Escenario 3



Mauricio Macri

Roberto Lavagna

25,5%

14,5%

Primera Vuelta: Escenario 4



Mauricio Macri

Sergio Massa

26,7%

17,9%

Ballotage Escenarios 1 y 2



Mauricio Macri

Cristina Kirchner

41,9%

38,8%

Ballotage Escenario 3



Roberto Lavagna

Mauricio Macri

40,3%

37,1%

Ballotage Escenario 4



Sergio Massa

Mauricio Macri

39,9%

37,5%

Conclusiones

Escenarios con CFK

- CFK es la candidata opositora con mayores chances en primera vuelta, donde se verifica un empate técnico entre ella y Mauricio Macri. Pero perdería en un ballottage por 3.1%.
- Aunque Roberto Lavagna es el candidato alternativo que mejor mediría en primera vuelta (14.2%), no le alcanzaría para ingresar en un ballottage con Mauricio Macri.

Escenarios sin CFK

- Si Roberto Lavagna se presenta, iría a ballottage con Mauricio Macri. Allí Lavagna se impondría por 3,2%
- Si Roberto Lavagna no se presentara, Sergio Massa sería quién iría al ballottage con Mauricio Macri. Allí Massa se impondría por 2.4%

Síntesis de los cuatro escenarios electorales

- CFK es la mejor candidata de la oposición en primera vuelta, pero perdería en un ballottage.
- Si CFK no se presentara y en su lugar lo hicieran sus candidatos afines (Axel Kicillof, Daniel Scioli y Felipe Solá); Roberto Lavagna y Sergio Massa (cualquiera de ambos) ingresarían al ballottage. Y, en ambos casos, se impondrían sobre Mauricio Macri con desempeños muy similares.

Un servicio de:



Consultas al:

11 -6631-3421

